

Ergebnispräsentation – erstes Halbjahr 2016

Die VP Bank Gruppe in Zahlen



Profil & Zusammenfassung

Profil per 30. Juni 2016

Eigenkapital	CHF 890.0 Mio.
Konzerngewinn	CHF 24.4 Mio.
Mitarbeitende	735 (FTE)
Kundenvermögen	CHF 39.8 Mrd.

Zusammenfassung per 30. Juni 2016

Nutzung
von Gruppen-
synergien

Neugeld-
Zuflüsse
in unseren
Wachstums-
märkten

Deutliche
Steigerung des
operativen
Ergebnisses

Stabiles hohes
Eigenkapital und
starke Tier 1 Ratio
von 25.7 %

VP Bank Gruppe – Zusammenfassung erstes Halbjahr 2016



Strategiekonformes Wachstum

- Aufbau Anzahl Kundenberater
- Neugeldzuflüsse in unseren Wachstumsmärkten

Starke operative Leistungen

- Nutzung von Gruppensynergien
- Weiterentwicklung der Frontaktivitäten

Sichere und stabile Bank

- Hohe Liquiditätshaltung
- Solides Eigenkapital
- Starke Tier 1 Ratio

Die VP Bank im ersten Halbjahr 2016 (1/2)

**Konzerngewinn
CHF 24.4 Mio.**

**Cost/Income
Ratio
68.9 %**

**Personal-
bestand (FTE)
735**

**Netto-Neugeld
CHF -0.2 Mrd.**

**Betreute
Kundenvermögen
CHF 34 Mrd.**

- Ausbau der Frontaktivitäten und positives Netto-Neugeld in unseren Wachstumsmärkten
- Deutliche Senkung der Kostenbasis dank Synergien
- Herausforderndes Marktumfeld

Die VP Bank im ersten Halbjahr 2016 (2/2)

- Risikogewichtete Aktiven reduziert
- Gegenparteienrisiko Banken deutlich reduziert
- Liquidität gestärkt
- Weiteres Aktienrückkaufprogramm gestartet

Tier 1 Ratio
25.7 %

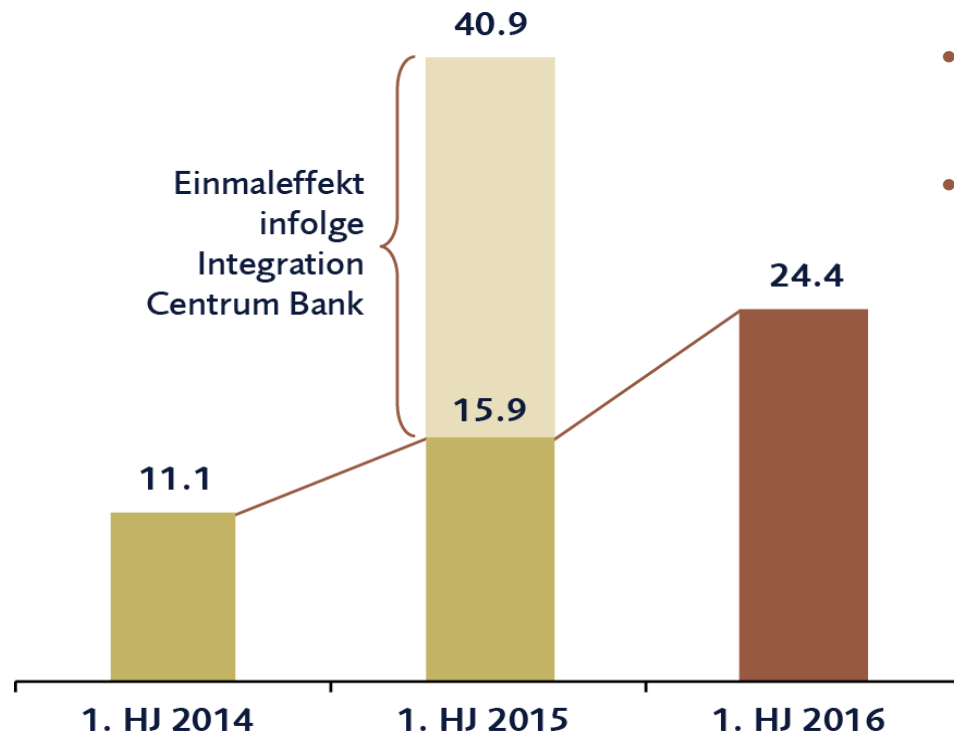
Eigenkapital
CHF 890 Mio.

**Rating Standard &
Poor's (S&P)**
A-/Stable/A-2

**Umwandlung der
Inhaberaktien in
Namenaktien A**

Bereinigter Konzerngewinn steigt

in CHF Mio.



- Steigerung des Konzerngewinns über die letzten drei Jahre
- Akquisitionsbereinigt plus 53.2 % im 1. Semester 2016

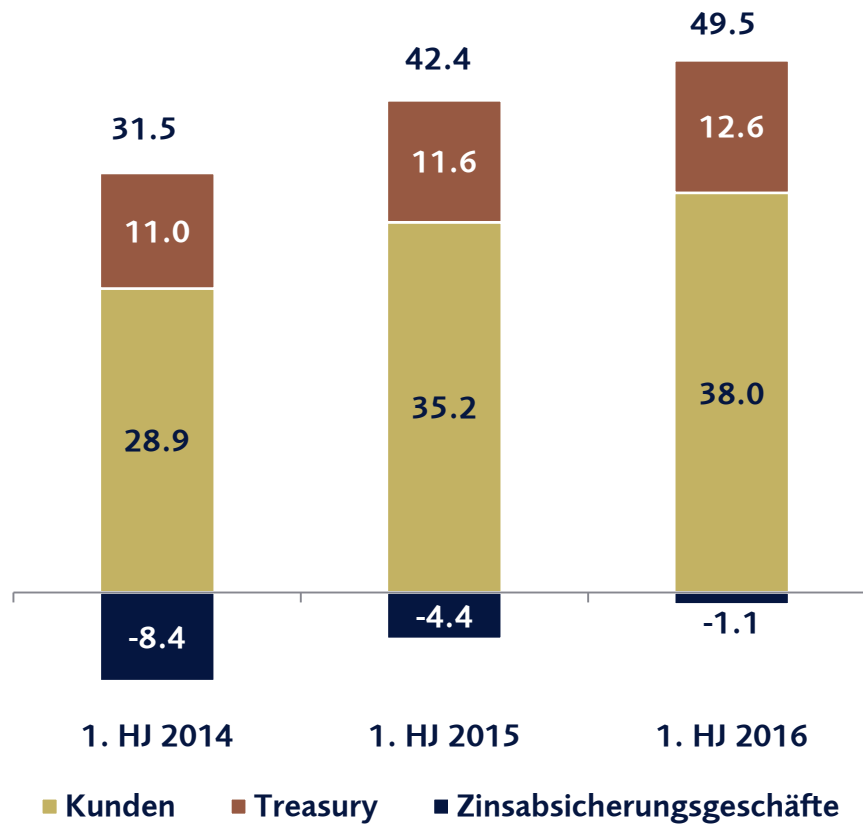
Erfolgsrechnung

in CHF Mio.

	1. HJ 2014	1. HJ 2015	1. HJ 2016
Bruttoerfolg	110.5	172.5	129.8
Geschäftsaufwand	-84.5	-96.8	-89.4
Abschreibungen und Rückstellungen	-15.1	-36.5	-12.1
Steuern	0.1	1.7	-3.9
Konzerngewinn	11.1	40.9	24.4

Zinsgeschäft

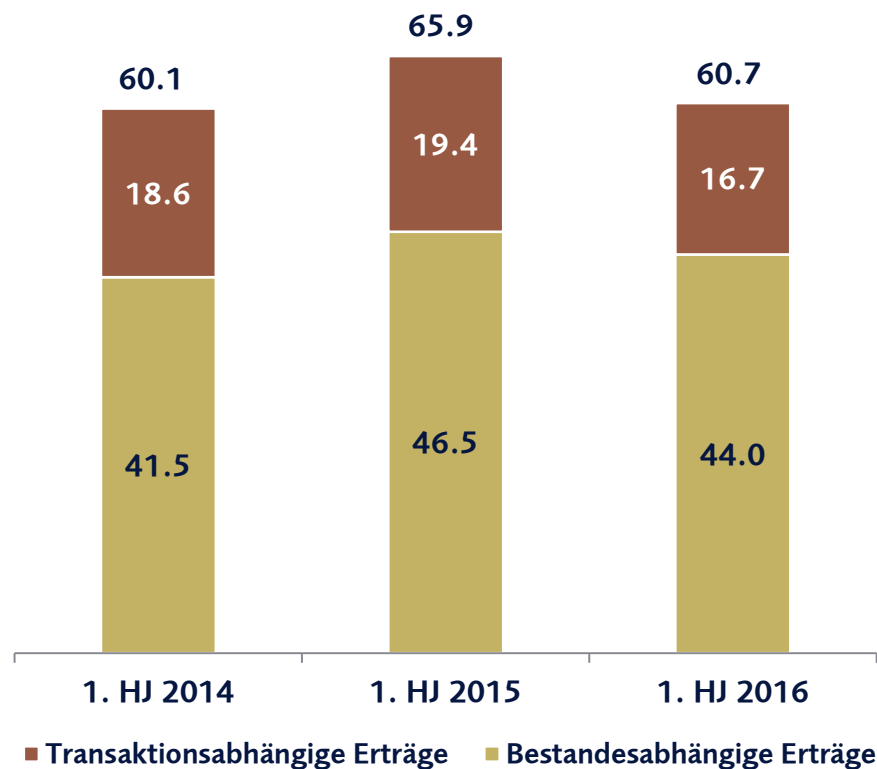
in CHF Mio.



- Volumenerhöhung bei den Kundenausleihungen und Ausweitung der Margen
- Negativzins und Rückgang bei den Kundeneinlagen
- Optimierung des Risiko-/Rendite-Profiles der Bilanz aufgrund von Negativzinsen

Kommissions- und Dienstleistungsgeschäft

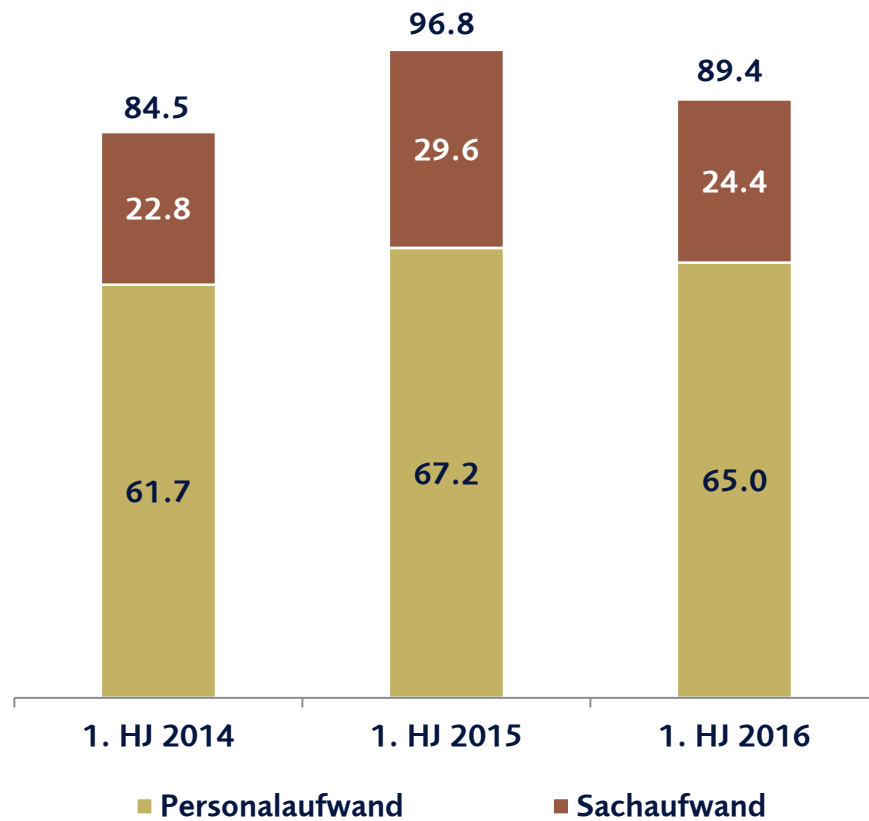
in CHF Mio.



- Im ersten Halbjahr angespannte Finanzmärkte und geringerer Risikoappetit der Kunden
- Rückläufige Kundentransaktionen führten zu einem geringeren Erfolg des Wertschriftengeschäfts
- Positive Entwicklung der Fondsmanagementgebühren

Geschäftsaufwand

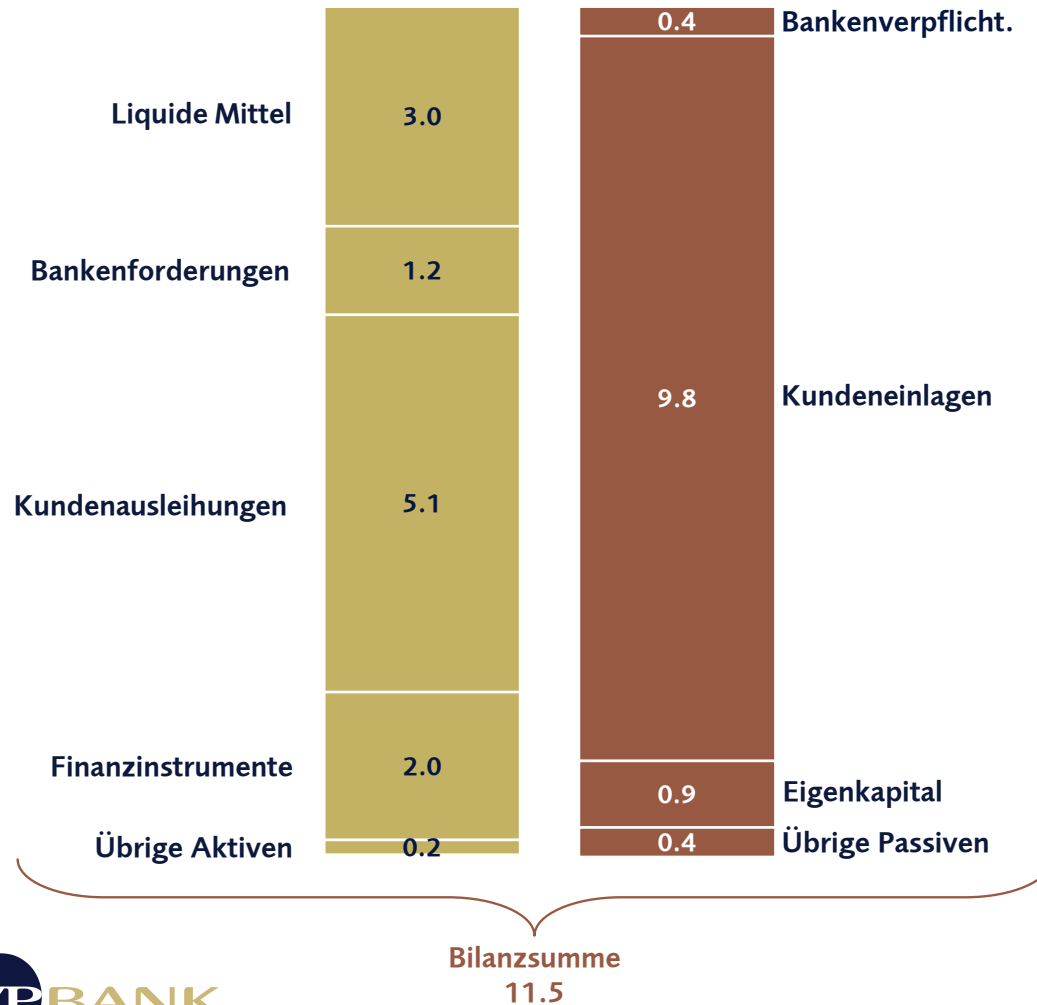
in CHF Mio.



- Wegfall der Integrationskosten im Zusammenhang mit der Fusion der Centrum Bank
- Kostenreduktionen dank Nutzung von Gruppensynergien
- Ausbau der Frontaktivitäten

Solide Bilanz per 30. Juni 2016

in CHF Mrd.



- Reduktion der Bilanzsumme
- Zuwachs bei den Kundenausleihungen
- Hohe Liquiditätshaltung und deutlicher Abbau der Bankenforderungen
- Abbau von Kundeneinlagen
- Weitere Reduktion der risikogewichteten Aktiven

Starke Bilanzkennzahlen

	31.12.2014	31.12.2015	30.06.2016
Bilanzsumme in CHF Mrd.	11.2	12.4	11.5
Risikogew. Aktiven in CHF Mrd.	4.2	3.7	3.5
Eigenkapital in CHF Mio.	868.5	918.1	890.0
Kernkapital in CHF Mio. ¹	860.5	911.2	902.0
Tier 1 Ratio ¹	20.5 %	24.4 %	25.7 %
Leverage Ratio ²	7.7 %	7.0 %	7.4 %
Loan to Deposit Ratio ³	44.2 %	46.5 %	51.9 %
Non-Performing Loans ⁴	0.3 %	0.4 %	0.5 %

¹ 2016 und 2015: Berechnung nach Regelwerk Basel III; 2014: Berechnung nach Regelwerk Basel II

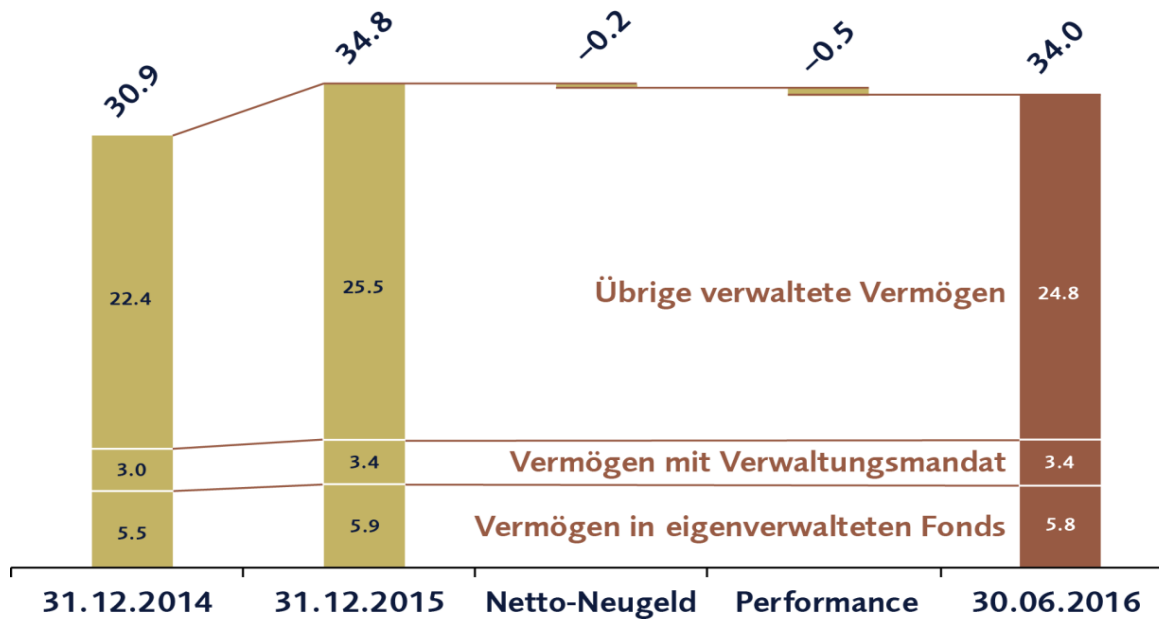
² Verhältnis anrechenbares Eigenkapital zu Bilanzsumme

³ Verhältnis Kundenausleihungen zu Kundeneinlagen

⁴ Verhältnis ertragslose Kredite zu Kundenausleihungen

Leichte Abnahme der betreuten Kundenvermögen

in CHF Mrd.



- Positive Entwicklung des Netto-Neugelds
- In Asien und im Fondsbereich deutliche Zuflüsse
- Abflüsse in Europa aufgrund des regulatorischen Umfelds
- Rückgang Kundeneinlagen in der Bilanz wirkte sich teilweise negativ auf das Netto-Neugeld aus

Segmentübersicht per 30. Juni 2016

	Client Business Liechtenstein	Client Business International	Corporate Center	Konzern
Geschäftsvolumen in CHF ¹	27.9 Mrd.	11.3 Mrd.	–	39.1 Mrd.
Netto-Neugeld in CHF	–0.3 Mrd.	0.1 Mrd.	–	–0.2 Mrd.
Ergebnis vor Steuern in CHF	47.3 Mio.	4.3 Mio.	–23.3 Mio.	28.3 Mio.
Bruttomarge in Basispunkten ²	63	61	–	–
Personalbestand in FTE	170	239	326	735

¹ Betreute Kundenvermögen und Kundenausleihungen

² Bruttoerfolg durch durchschnittliches Geschäftsvolumen

Kontakt und Agenda

Investor Relations

Alfred W. Moeckli, Chief Executive Officer

Siegbert Näscher, Chief Financial Officer

Kontakt:

Tanja Muster, Leiterin Group Communications & Marketing

T +423 235 66 55 – F +423 235 65 00

investor.relations@vpbank.com

www.vpbank.com → Investoren & Medien

Agenda

- Jahreszahlen 2016, Bilanzmedienkonferenz 7. März 2017
- Generalversammlung 2017: 28. April 2017
- Ex-Dividenden-Tag (ex date): 3. Mai 2017
- Dividendenstichtag (record date): 4. Mai 2017
- Dividendenzahlung (payment date): 5. Mai 2017
- Halbjahreszahlen 2017: 22. August 2017

Disclaimer

Diese Präsentation wurde von unseren Mitarbeitenden aufgrund von Informationsquellen erstellt, welche von uns als zuverlässig eingestuft werden. Obwohl wir bei der Erstellung dieser ausschliesslich zu Ihrer Information dienenden Publikation die grösstmögliche Sorgfalt walten lassen, können wir keine Garantie oder Zusicherung für die Vollständigkeit, Aktualität oder Richtigkeit des Inhalts dieser Präsentation abgeben.

Die in der Präsentation enthaltenen Informationen und Angaben stellen insbesondere weder eine Offerte noch ein Angebot, aber auch keine Aufforderung zur Offertstellung oder ein öffentliches Inserat dar, welches zu Transaktionen oder sonstigen Geschäftsaktivitäten mit den beschriebenen Produkten und/oder Dienstleistungen auffordert.

Bezüglich der Gefahren, die Sie im Zusammenhang mit allfälligen Anlagen in Produkte und/oder der Inanspruchnahme von Dienstleistungen, die in der vorliegenden Präsentation vorgestellt werden, zu berücksichtigen haben, verweisen wir auf die jeweiligen Risikoaufklärungen, wie z.B. die Broschüre «Risiken im Effektenhandel» des Liechtensteinischen Bankenverbandes, und empfehlen Ihnen, sich durch eine qualifizierte Fachperson (Kundenbetreuer) beraten zu lassen. Abschliessend lehnen wir jegliche Haftung für sämtliche Schäden respektive Verluste, welche auf der Grundlage der in dieser Publikation enthaltenen Informationen über Produkte und/oder Dienstleistungen, geltend gemacht werden, ausdrücklich ab.

Der Inhalt der Präsentation ist urheberrechtlich geschützt und seine Verwendung ausser zum privaten Gebrauch bedarf unserer vorgängigen Zustimmung.

© VP Bank AG

Aeulestrasse 6 · 9490 Vaduz · Liechtenstein · T +423 235 66 55 · F +423 235 65 00

info@vpbank.com · www.vpbank.com · MwSt.-Nr. 51.263 · Reg.-Nr. FL-0001.007.080