

VP Bank Gruppe · 13. März 2025

Jahreskonferenz 2024





01

Sicht des Verwaltungsrates

Stephan Zimmermann, Präsident des Verwaltungsrates



02

Jahresergebnis 2024

Philippe Wüst, Chief Financial Officer a.i.



03

Strategie und Ausblick

Urs Monstein, Chief Executive Officer



04

Q & A



01

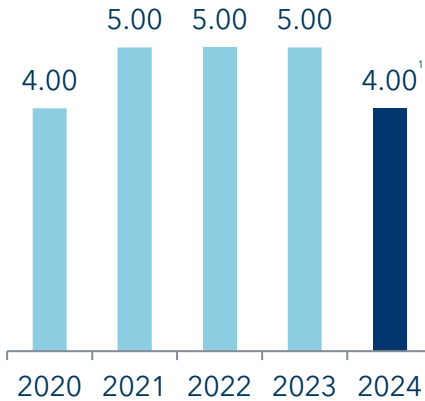
Sicht des Verwaltungsrates

Stephan Zimmermann,
Präsident des Verwaltungsrates

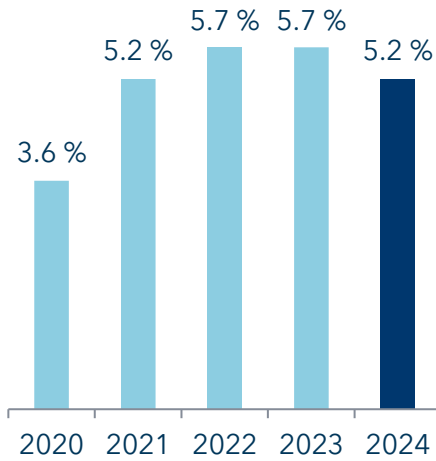
Dividendenantrag



Dividende (in CHF)



Dividendenrendite



Vorschläge an die Generalversammlung



Barbara Ofner

Neuwahl zum Mitglied des
Verwaltungsrates



Stephan Ochsner

Neuwahl zum Mitglied des
Verwaltungsrates



Mauro Pedrazzini

Wiederwahl zum Mitglied des
Verwaltungsrates



02

Jahresergebnis 2024

Philippe Wüst, Chief Financial Officer a.i.

Reduzierter Gewinn, Wachstum bei Kundengeldern



Konzerngewinn durch einmalige Aufwendungen beeinträchtigt

CHF 18.5 Mio.

Netto-Neugeld-Wachstum von 3.6 % ohne Bereinigungen

CHF 1.7 Mrd.

Betreute Kundenvermögen um 9.5 % angestiegen

CHF 50.7 Mrd.

Kundenausleihungen um 8.7 % angestiegen

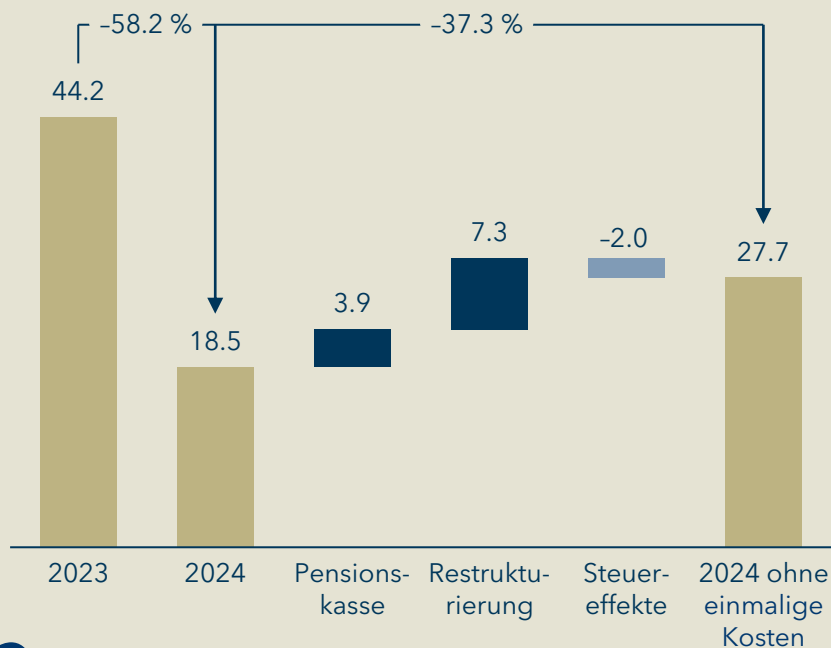
CHF 5.9 Mrd.

CET1 / Tier 1 Ratio

25.9 %

Einmalige Aufwendungen wirken sich auf Gewinn aus

Konzerngewinn (in CHF Mio.)



Konzerngewinn: CHF 18.5 Mio. (-58.2 %)


Konzerngewinn ohne Berücksichtigung von einmaligen Aufwendungen:
CHF 27.7 Mio. (-37.3 %)

Einmalige Aufwendungen: CHF 11.2 Mio.

- Restrukturierungskosten: CHF 7.3 Mio.
- Planänderung Pensionskasse: CHF 3.9 Mio.

Betreute Kundenvermögen steigen aufgrund Marktentwicklung und Netto-Neugeld-Wachstum

Betreute Kundenvermögen (in CHF Mrd.)



Netto-Neugeld-Treiber:

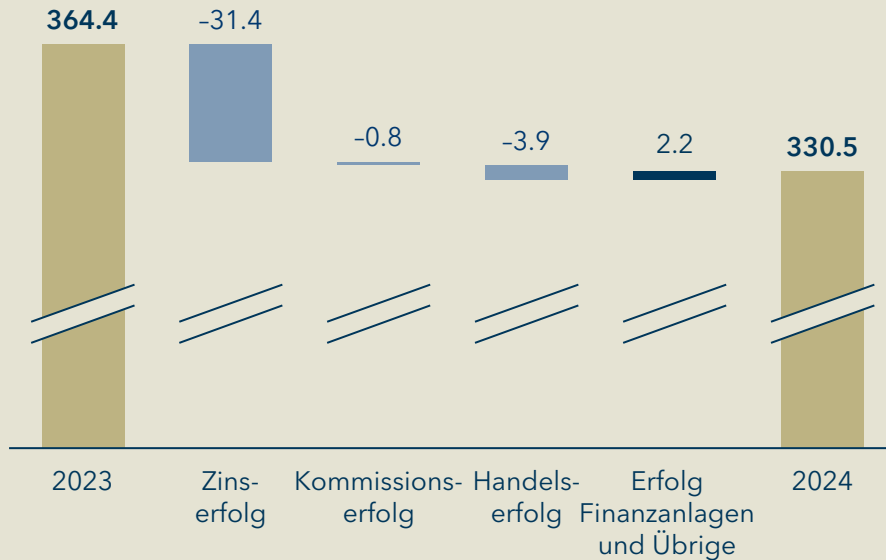
- Fondsgeschäft, EAM
- Asien, British Virgin Islands

Forcierte Abflüsse beinhalten die von der VP Bank gekündigten Kundenbeziehungen im Zusammenhang mit Russland sowie der Überarbeitung der Kundendokumentationen.

Umbuchung Exitbuch: Konten aus Bereinigung, die noch nicht geschlossen werden konnten.

Geschäftsertrag beeinflusst von Zinserfolg

Geschäftsertrag (in CHF Mio.)



Geschäftsertrag: CHF 330.5 Mio. (-9.3 %)

Zinserfolg: CHF 102.3 Mio. (-23.5 %)

- Zinserfolg gesunken, aber Effekt im zweiten Halbjahr abgeschwächt
- Auswirkungen der Zinssenkungen sind noch nicht abgeschlossen

Kommissionserfolg: CHF 137.1 Mio. (-0.6 %)

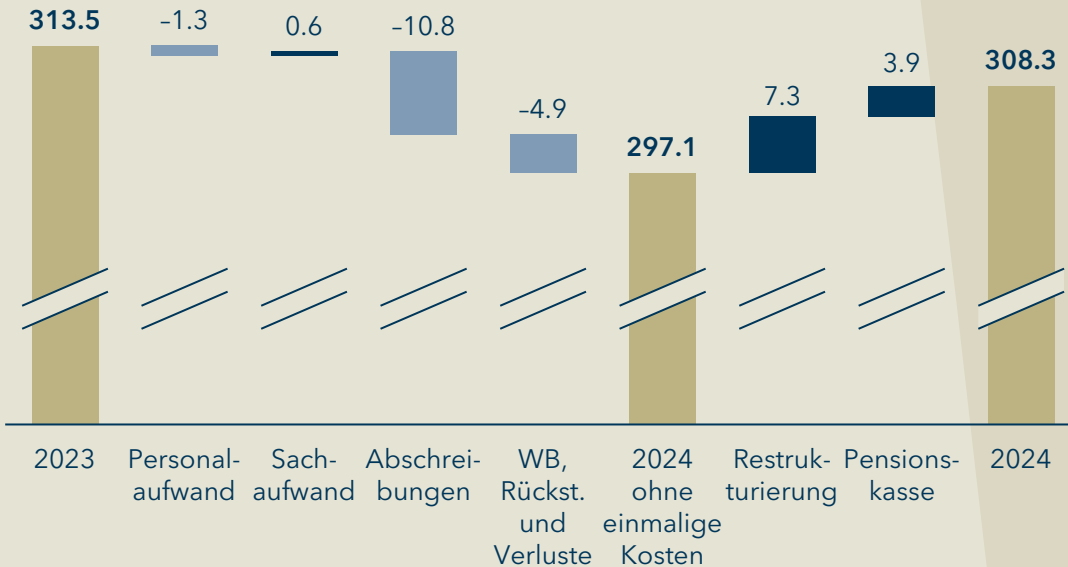
- Rückläufige Entwicklung im margenstärkeren Private Banking

Handelserfolg: CHF 81.4 Mio. (-4.6 %)

- Rückläufige Entwicklung in Asien

Kostenentwicklung

Geschäftsaufwand (in CHF Mio.)



Geschäftsaufwand: CHF 308.3 Mio. (-1.7 %)
Bereinigt um einmalige Aufwendungen:
CHF 297.1 Mio. (-5.2 %)

Personalaufwand: CHF 183.3 Mio. (+4.3 %)
Bereinigt um CHF 8.9 Mio.: -0.7 %

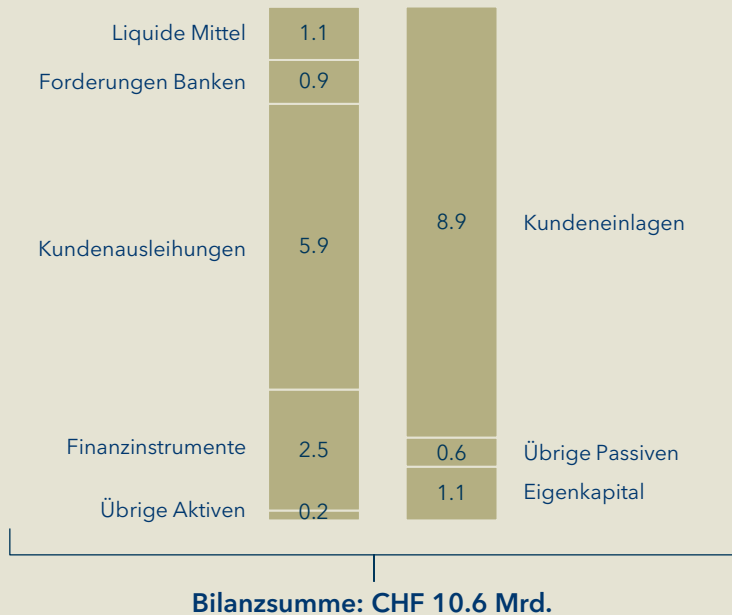
Sachaufwand: CHF 85.5 Mio. (+1.2 %)
Bereinigt um CHF 0.4 Mio.: +0.7 %

Abschreibungen: CHF 37.0 Mio. (-19.5 %)
Bereinigt um CHF 1.9 Mio.: -23.6 %
• Angepasste Nutzungsdauer: CHF -8.1 Mio.

Wertberichtigungen, Rückstellungen und Verluste: CHF 2.4 Mio. (-66.9 %)
• Geringere Rückstellungen

Robustes Fundament

Bilanz per 31. Dezember 2024 (in CHF Mrd.)



Solide Bilanz

- Hohe Qualität Kreditportfolio
- Liquide Mittel und Bankenforderungen decken 21.5 % der Kundeneinlagen
- Bilanzsumme -7.1 % basierend auf geringeren Depositen
- Rückzahlung einer Anleihe von CHF 100 Mio. im November 2024

Stabile Refinanzierung

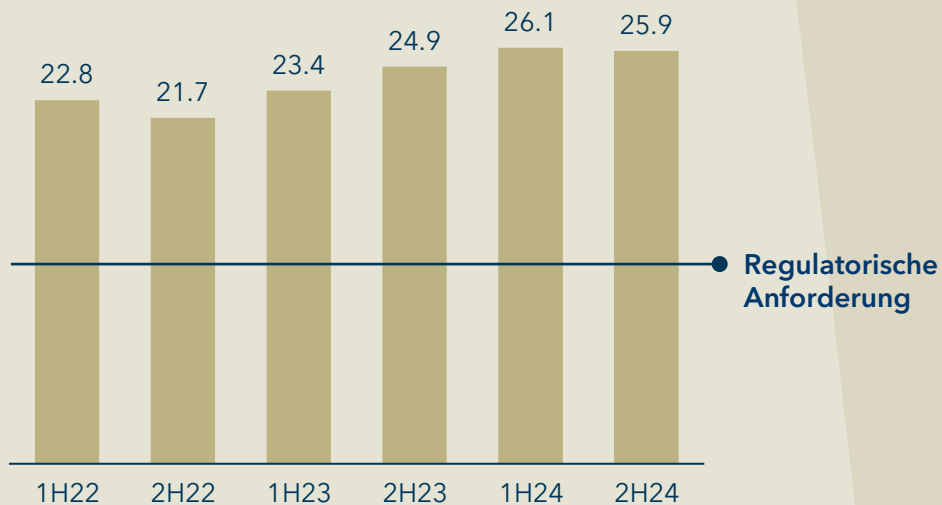
- Anteil Kundeneinlagen entspricht 84.1 % der Bilanzsumme

Starke Eigenmittelbasis

- Eigenkapital entspricht 10.5 % der Bilanzsumme
- Tier 1 Ratio liegt bei 25.9 %

Solides Risikoprofil

Tier 1 Ratio (in Prozent)



Tier 1 / CET 1 Ratio weiterhin sehr komfortabel

Weitere Kennzahlen

Liquidity Coverage Ratio: 165.3 %

Leverage Ratio: 9.9 %

Net Stable Funding Ratio: 144.5 %

Reduzierter Gewinn, Wachstum bei Kundengeldern



Konzerngewinn durch einmalige Aufwendungen beeinträchtigt
CHF 18.5 Mio.

Netto-Neugeld-Wachstum von 3.6 % ohne Bereinigungen
CHF 1.7 Mrd.

Betreute Kundenvermögen um 9.5 % angestiegen
CHF 50.7 Mrd.

Kundenausleihungen um 8.7 % angestiegen
CHF 5.9 Mrd.

CET1 / Tier 1 Ratio
25.9 %



02

Strategie und Ausblick

Urs Monstein, Chief Executive Officer

Kostenreduktionsziel erreicht

Eingeleitete Massnahmen



Einstellung nicht erfolgreicher
Dienstleistungen



Konzentration auf weiterhin profitable
Standorte

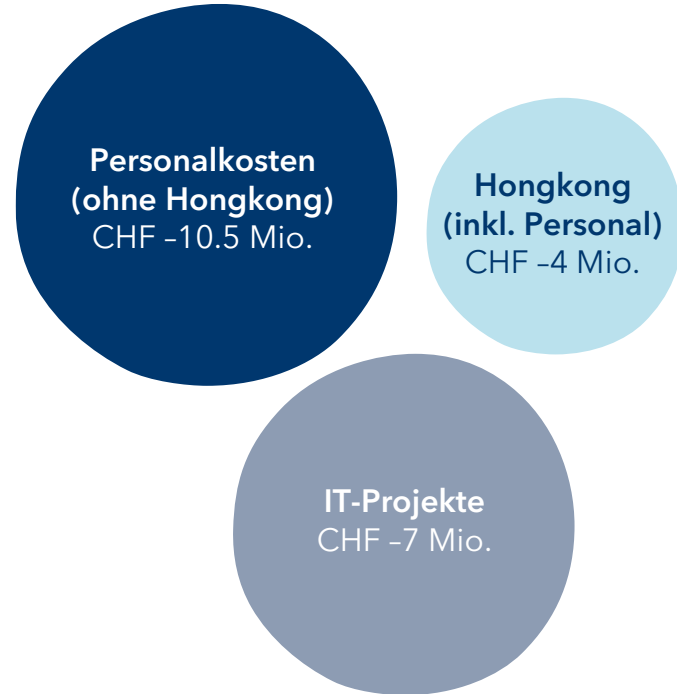


Initiativen zur **Prozessoptimierung** in der IT



Optimierung **Organisation** und Reduktion
Personalkosten

Erzielte Kosteneinsparungen (brutto)



2025 Fokus auf Ertragssteigerung



Steigerung der Erträge



Systematische **Konzentration**
auf **unsere Stärken** in allen Regionen



Wachstumsinitiativen für verschiedene
Märkte und Segmente



Programm zur Schärfung des
Leistungsversprechens initiiert

Marktbearbeitungsinitiativen lanciert

Luxemburg

Intensivierung Marktbearbeitung Nordics und Deutschland

Liechtenstein

Starkes Privatkunden- und Kommerzgeschäft
Fokus auf Geschäft mit externen Vermögensverwaltern und Treuhändern

Asset Servicing

Nachhaltiger Wachstumstreiber
Margen stabil halten

British Virgin Islands

Gute Marktetablierung
Stetiges und nachhaltiges Wachstum
Marktführerschaft verteidigen

Zürich

Beibehalten des wachsenden Geschäfts mit externen Vermögensverwaltern
Breit abgestütztes Wachstum im Privatkundengeschäft

Singapur

Gutes Wachstum im Jahr 2024
Marktanteile im Geschäft mit externen Vermögensverwaltern ausbauen

Zusammenfassung

Reduktion der Kosten



Einstellung nicht erfolgreicher **Dienstleistungen**



Konzentration auf weiterhin profitable **Standorte**



Initiativen zur **Prozessoptimierung** in der IT



Optimierung **Organisation** und Reduktion **Personalkosten**

Steigerung der Erträge



Systematische **Konzentration** auf unsere **Stärken** in allen Regionen



Wachstumsinitiativen für verschiedene Märkte und Segmente



Programm zur Schärfung des **Leistungsversprechens** initiiert

Finanzielle Ziele



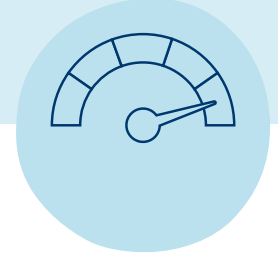
Cost/Income Ratio
nachhaltig auf
konkurrenzfähigem
Niveau



**Netto-Neugeld-
Wachstum**
von über 4 % p.a.



Ertragswachstum
von 4 bis 6 % p.a.



Tier 1 Ratio
von über 20 %
beibehalten

Grundlagen für eine erfolgreiche Zukunft gelegt

Diversifiziertes **Geschäftsmodell**

Persönliche Vermögensplanung,
Vermögensverwaltung und
Anlageberatung

Sehr gute **Anlageperformance**

Robuste **Risikoprozesse**
und Risikobewertungsmodelle

Gesunde Bilanzstruktur
(Eigenkapital und Liquidität)



Vielen Dank!



Disclaimer

Obwohl bei der Ausarbeitung dieser Dokumentation grösstmögliche Sorgfalt angewandt wurde, können wir keine Gewähr für die Vollständigkeit, Aktualität oder Richtigkeit der darin enthaltenen Informationen übernehmen. Die Angaben in dieser Dokumentation dienen lediglich Informationszwecken und sind weder als Angebot, Aufforderung zur Offertstellung noch als öffentliche Werbung aufzufassen, welche zu Transaktionen mit bestimmten Finanzinstrumenten oder zur Inanspruchnahme von Dienstleistungen auffordern.

Diese Dokumentation stellt insbesondere keine Anlageberatung dar und trägt spezifischen oder zukünftigen Anlagezielen, finanziellen oder steuerlichen Umständen oder sonstigen besonderen Bedürfnissen eines Anlegers keine Rechnung. Ebenso können je nach Staatsangehörigkeit oder Wohnsitz eines Anlegers gesetzliche Beschränkungen hinsichtlich Transaktionen mit Finanzinstrumenten oder der Inanspruchnahme von Dienstleistungen bestehen. Bevor ein Anleger einen Anlageentscheid fällt bzw. Dienstleistungen in Anspruch nimmt, sollte er sich daher durch seinen Kundenbetreuer beraten lassen.

Der Wert sowie die Erträge von Finanzinstrumenten können sowohl steigen als auch sinken. Es ist möglich, dass ein Anleger den ursprünglich investierten Betrag nicht mehr zurückerhält. Die bisherige Performance ist kein verlässlicher Indikator für zukünftige Resultate. Jedes Finanzinstrument kann mit den nachfolgenden, nicht abschliessend aufgezählten Risiken behaftet sein: Emittenten- (Bonitätsrisiko), Markt-, Kredit-, Liquiditätsrisiko, Zins- und Währungsrisiko sowie wirtschaftliches und politisches Risiko. Näheres zu diesen Risiken kann der Broschüre „Risiken im Effektenhandel“ des Liechtensteinischen Bankenverbandes, welche unter www.bankenverband.li verfügbar ist, entnommen werden.

Die Haftung für sämtliche Schäden respektive Verluste, welche auf der Grundlage der in dieser Dokumentation enthaltenen Informationen geltend gemacht werden, ist ausgeschlossen. Diese Dokumentation ist urheberrechtlich geschützt und ihre Verwendung ausser zum privaten Gebrauch bedarf unserer vorgängigen Zustimmung.

© VP Bank AG

Aeulestrasse 6 · 9490 Vaduz · Liechtenstein · T +423 235 66 55

info@vpbank.com · www.vpbank.com · MwSt.-Nr. 51.263 · Reg.-Nr. FL-0001.007.080-0



Signatory of:

